

Bevande calde Macinacaffè singolo, 1 tramoggia da 1,4 kg, nero

ARTICOLO N° _____

MODELLO N° _____

NOME _____

SIS # _____

AIA # _____



600661 (E890)

Macinacaffè singolo con
macine taglienti e una
tramoggia da 1,4 kg
(selezione di macinatura da
Grana grossa a Caffè turco)

Descrizione

Articolo N° _____

Macinacaffè 1,4 kg con tramoggia, nero. Vassoio e pannello frontale in acciaio inox. Macinatura rapida, adatto a vari tipi di caffè, il chicco scorre senza blocchi. Pulsante d'arresto/avvio separato e comandi di facile utilizzo.

Caratteristiche e benefici

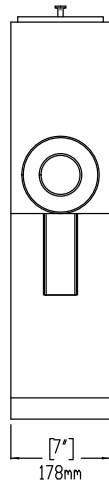
- Velocità di macinatura - 1,1 kg al minuto.
- Selezione di macinatura da Grana grossa a Caffè turco.
- Tramoggia a forte pendenza da 1,35 kg - progettata per un flusso ottimale dei chicchi, senza blocchi.
- Ampia altezza sacchetto 21 cm - per sacchetti di tutte le dimensioni.
- Macine taglienti europee per una macinatura di precisione.
- Istruzioni per l'uso:-1. Ruotare il selettore sull'impostazione di macinatura desiderata.-2. Riempire la tramoggia con il tipo e la quantità di caffè in grani desiderati. Chiudere il coperchio.-3. Posizionare il sacchetto sotto l'erogatore.-4. Premere il tasto START.-5. Il macinacaffè si arresta automaticamente in caso di rimozione del sacchetto.-6. Rimuovere il sacchetto dall'erogatore una volta terminata la macinatura del caffè.

Costruzione

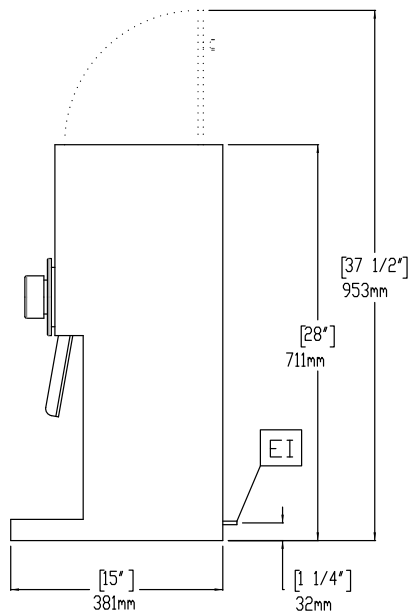
- Design salvaspazio - larghezza 18 cm.
- Accesso frontale a tutti i componenti.
- Molla per caffè macinato pulibile.

Approvazione: _____

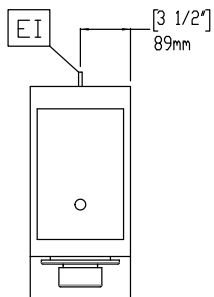
Fronte



Lato



Alto



Elettrico

Tensione di alimentazione:

600661 (E890)

220-240 V/1N ph/50/60 Hz

Potenza installata max:

0.55 kW

Informazioni chiave

Dimensioni esterne, larghezza:

178 mm

Dimensioni esterne, profondità:

381 mm

Dimensioni esterne, altezza:

711 mm

Peso netto:

20 kg

Peso imballo:

25.68 kg

Altezza imballo:

813 mm

Larghezza imballo:

318 mm

Profondità imballo:

610 mm

Volume imballo:

0.16 m³